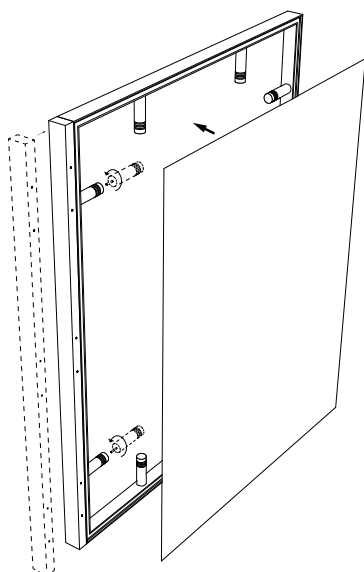


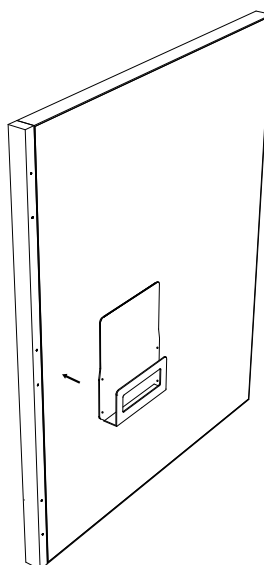
2.7

Clever Frame[®]
UŁOTKOWNIK DO MASKOWNICY
Modular Sale Support Architecture

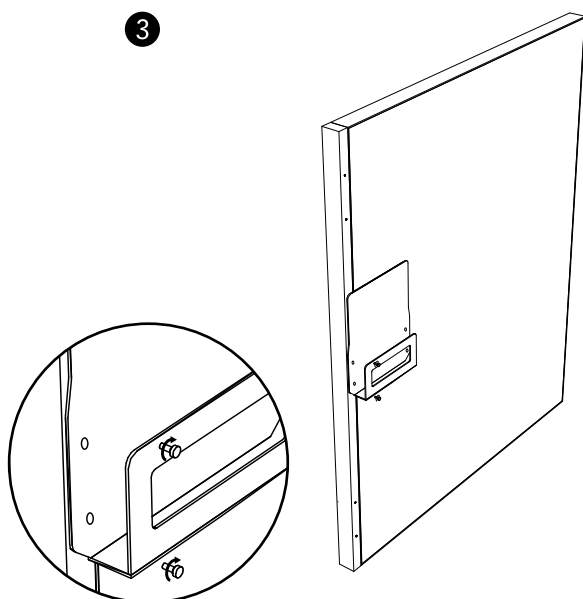
1



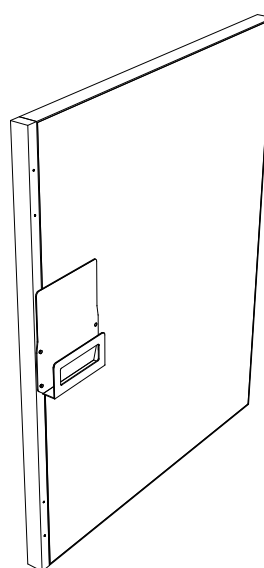
2



3



4



Za pomocą łączników przykręcić maskownicę. Nałożyć panele.

Przyłożyć ułotkownik, ustawiając go na jednej z 3 wysokości.

Przy pomocy nakrętek przykręcić ułotkownik do maskownicy.

Ułotkownik jest gotowy do użycia.
